



Территориальный орган Федеральной
службы государственной статистики
по Республике Татарстан

О финансовом состоянии организаций Республики Татарстан



Январь-апрель 2023 года



Территориальный орган
Федеральной службы
государственной статистики
по Республике Татарстан

О финансовом состоянии организаций Республики Татарстан

Январь-апрель 2023 года

- 01 Сальдированный финансовый результат организаций
- 02 Прибыль (прибыльных) организаций
- 03 Убыток (убыточных) организаций
- 04 Финансовые результаты деятельности организаций
- 05 Группировка организаций, получивших прибыль или убыток
- 06 Кредиторская и дебиторская задолженность организаций

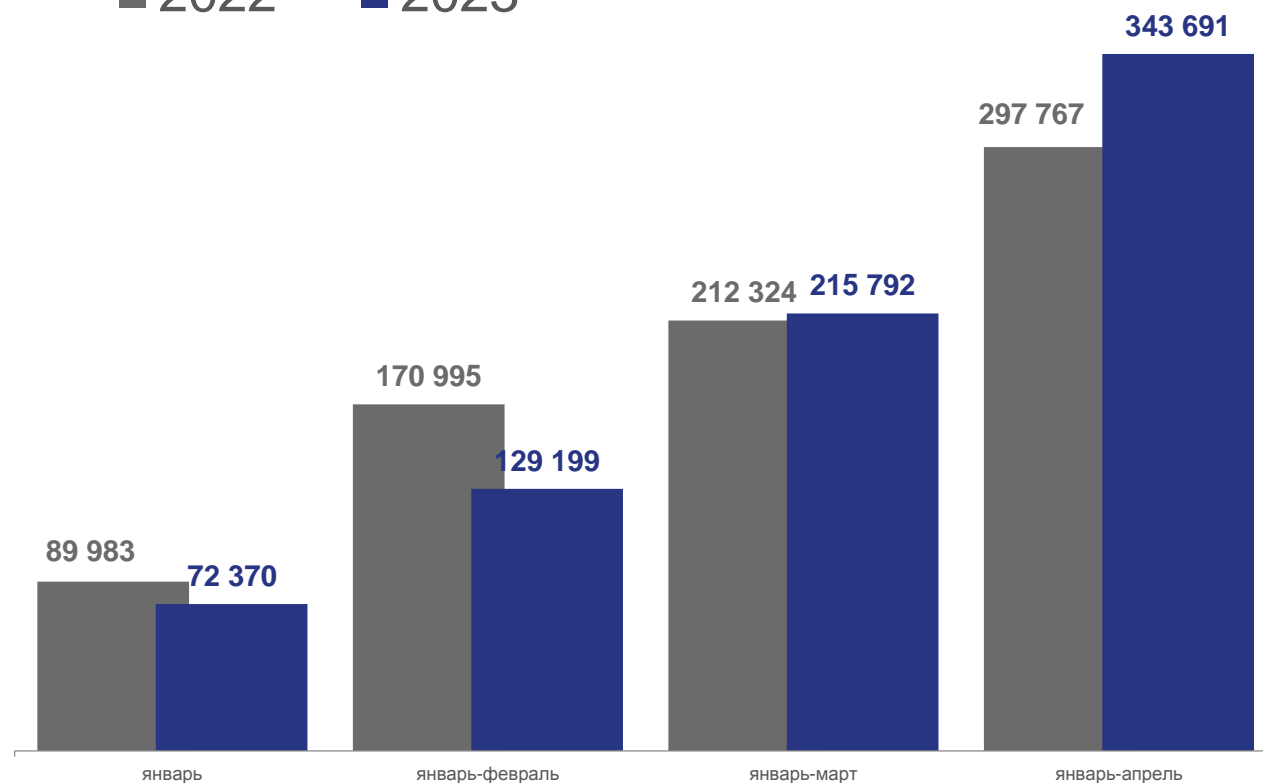




САЛЬДИРОВАННЫЙ ФИНАНСОВЫЙ РЕЗУЛЬТАТ ОРГАНИЗАЦИЙ *

ЯНВАРЬ-АПРЕЛЬ, млн рублей

■ 2022 ■ 2023



Сальдированный финансовый результат = Прибыль - Убыток

¹⁾ Без субъектов малого предпринимательства, кредитных организаций, государственных (муниципальных) учреждений, некредитных финансовых организаций



САЛЬДИРОВАННЫЙ ФИНАНСОВЫЙ РЕЗУЛЬТАТ



ЯНВАРЬ-АПРЕЛЬ 2023 г., млн рублей

343 691

млн рублей



99 173

Добыча полезных ископаемых



98 802

Обрабатывающие производства



90 811

Торговля оптовая и розничная; ремонт автотранспортных средств и мотоциклов



16 329

Обеспечение электрической энергией, газом и паром; кондиционирование воздуха



11 095

Транспортировка и хранение

99 173

98 802

90 811

16 329

11 095

3 369

2 647

728



Добыча полезных ископаемых



Обрабатывающие производства



Торговля оптовая и розничная; ремонт автотранспортных средств и мотоциклов



Обеспечение электрической энергией, газом и паром; кондиционирование воздуха



Транспортировка и хранение



Сельское, лесное хозяйство, охота, рыболовство и рыбоводство



Деятельность профессиональная, научная, техническая



Строительство

САЛЬДИРОВАННЫЙ ФИНАНСОВЫЙ РЕЗУЛЬТАТ



ЯНВАРЬ-АПРЕЛЬ 2023 г., млн рублей

Обрабатывающие
производства

98 802

в % к январю-апрелю 2022 г.

68,8%



Производство
пищевых продуктов и
напитков

■ Прибыль

7 558

в % к январю-апрелю 2022 г.

185,3%

■ Убыток

218

9,7%



Производство
бумаги и бумажных
изделий

2 164

в % к январю-апрелю 2022 г.

56,2%

143

-



Производство химических
веществ и химических
продуктов

23 660

274

в % к январю-апрелю 2022 г.

34,5%

в 2,1 р.



Производство резиновых и
пластмассовых изделий

7 094

3

в % к январю-апрелю 2022 г.

95,6%

7,1%



Производство автотранспортных средств,
прицепов и полуприцепов

19 239

1 368

в % к январю-апрелю 2022 г.

132,4%

в 17,7 р.



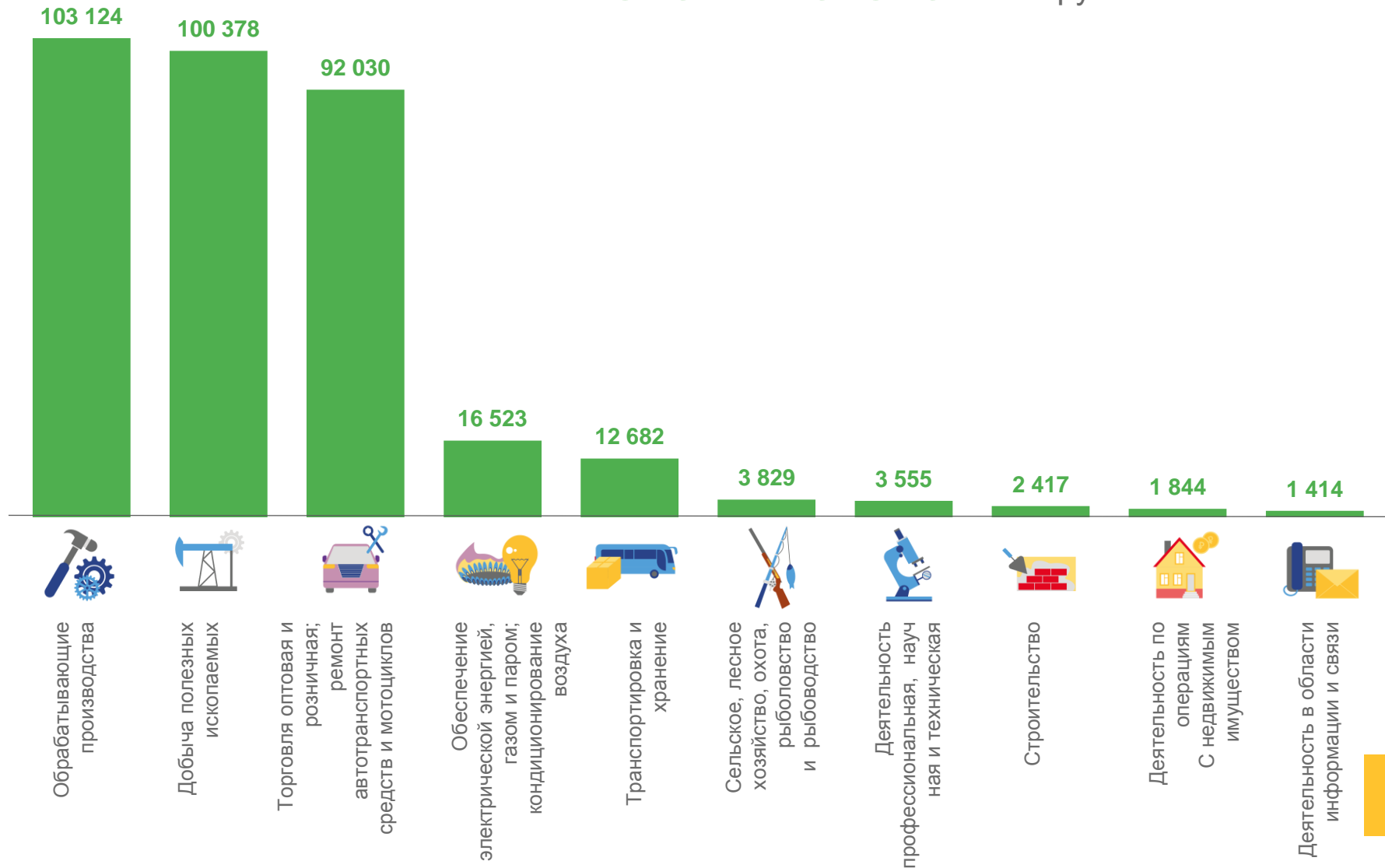


ПРИБЫЛЬ ОРГАНИЗАЦИЙ

ЯНВАРЬ-АПРЕЛЬ 2023 г., млн рублей

362 686

млн рублей



103 124

Обрабатывающие производства



100 378

Добыча полезных ископаемых



92 030

Торговля оптовая и розничная, ремонт автотранспортных средств и мотоциклов



16 523

Обеспечение электрической энергией, газом и паром; кондиционирование воздуха



12 682

Транспортировка и хранение



Обрабатывающие производства



Добыча полезных ископаемых



Торговля оптовая и розничная; ремонт автотранспортных средств и мотоциклов



Обеспечение электрической энергией, газом и паром; кондиционирование воздуха



Транспортировка и хранение



Сельское, лесное хозяйство, охота, рыболовство и рыбоводство



Деятельность профессиональная, научная и техническая



Строительство



Деятельность по операциям с недвижимым имуществом



Деятельность в области информации и связи





СТРУКТУРА ОБЪЕМА ПРИБЫЛИ ОРГАНИЗАЦИЙ

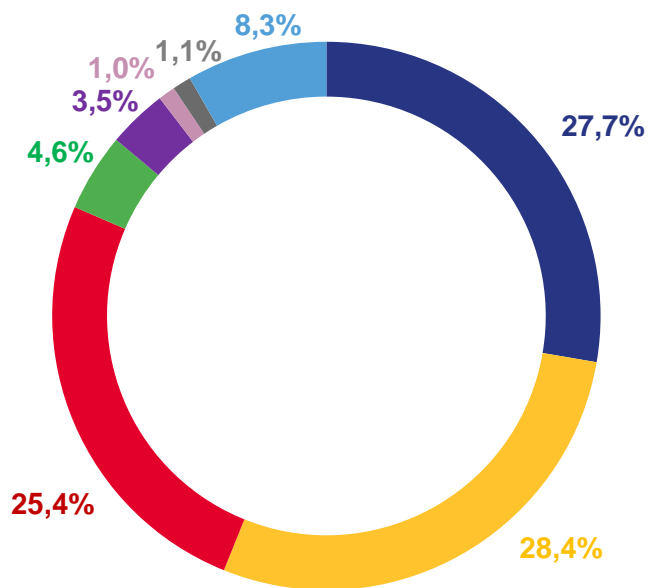
ЯНВАРЬ-АПРЕЛЬ, %

2023

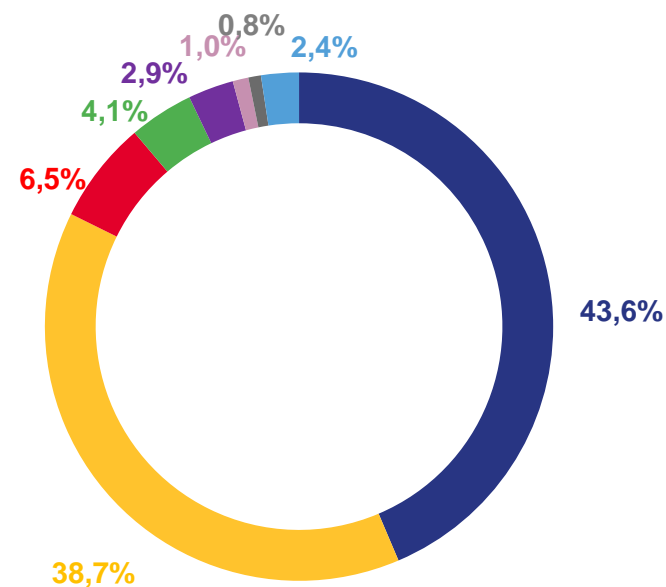
362 686 МЛН РУБЛЕЙ

2022

385 653 МЛН РУБЛЕЙ



- Добыча полезных ископаемых
- Обработывающие производства
- Торговля оптовая и розничная; ремонт автотранспортных средств и мотоциклов
- Обеспечение электрической энергией, газом и паром; кондиционирование воздуха
- Транспортировка и хранение
- Деятельность профессиональная, научная и техническая
- Сельское, лесное хозяйство, охота, рыболовство и рыбоводство
- Прочие



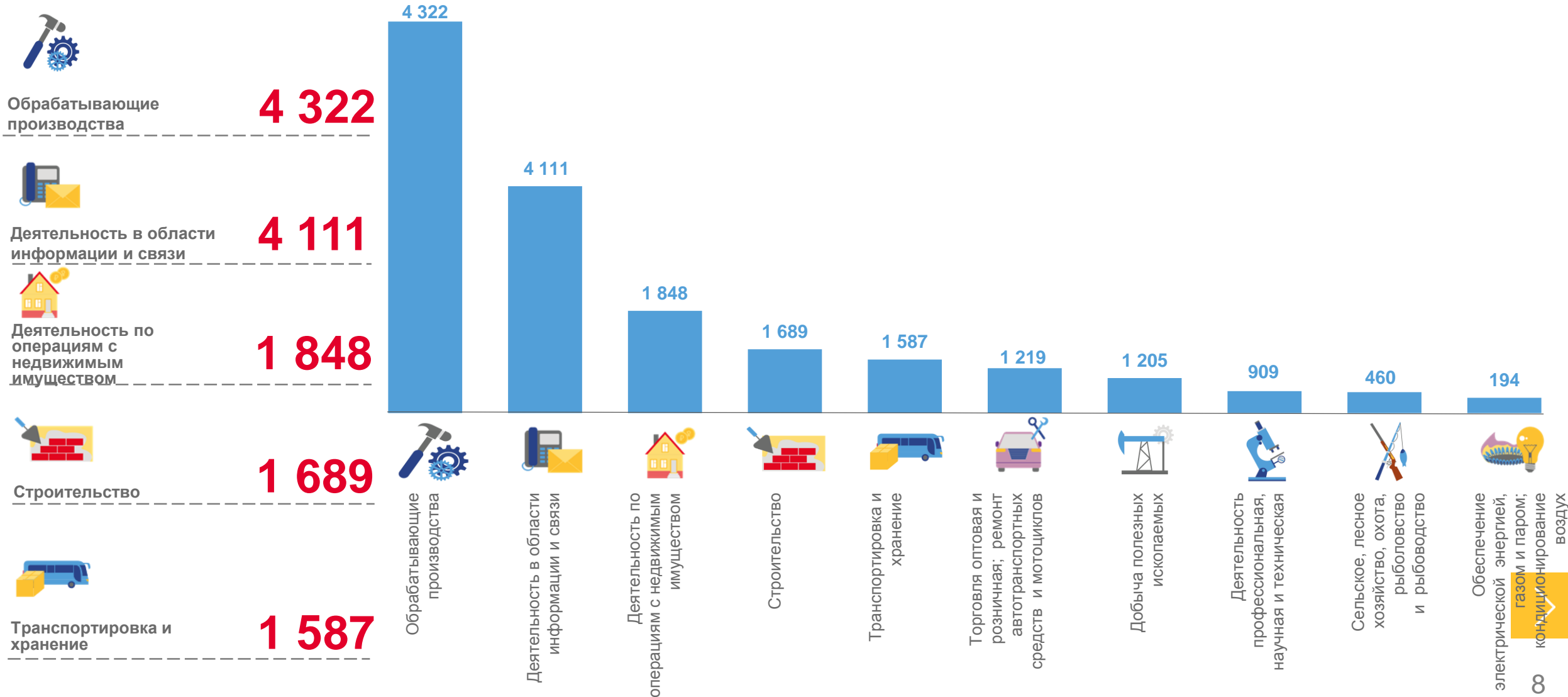


УБЫТОК ОРГАНИЗАЦИЙ

ЯНВАРЬ-АПРЕЛЬ 2023 г., МЛН РУБЛЕЙ

18 995

млн рублей



Обрабатывающие производства

4 322



Деятельность в области информации и связи

4 111



Деятельность по операциям с недвижимым имуществом

1 848



Строительство

1 689



Транспортировка и хранение

1 587



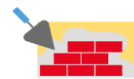
Обрабатывающие производства



Деятельность в области информации и связи



Деятельность по операциям с недвижимым имуществом



Строительство



Транспортировка и хранение



Торговля оптовая и розничная; ремонт автотранспортных средств и мотоциклов



Добыча полезных ископаемых



Деятельность профессиональная, научная и техническая



Сельское, лесное хозяйство, охота, рыболовство и рыбоводство



Обеспечение электрической энергией, газом и паром; кондиционирование воздуха



СТРУКТУРА ОБЪЕМА УБЫТКА ОРГАНИЗАЦИЙ

ЯНВАРЬ – АПРЕЛЬ, %

2023

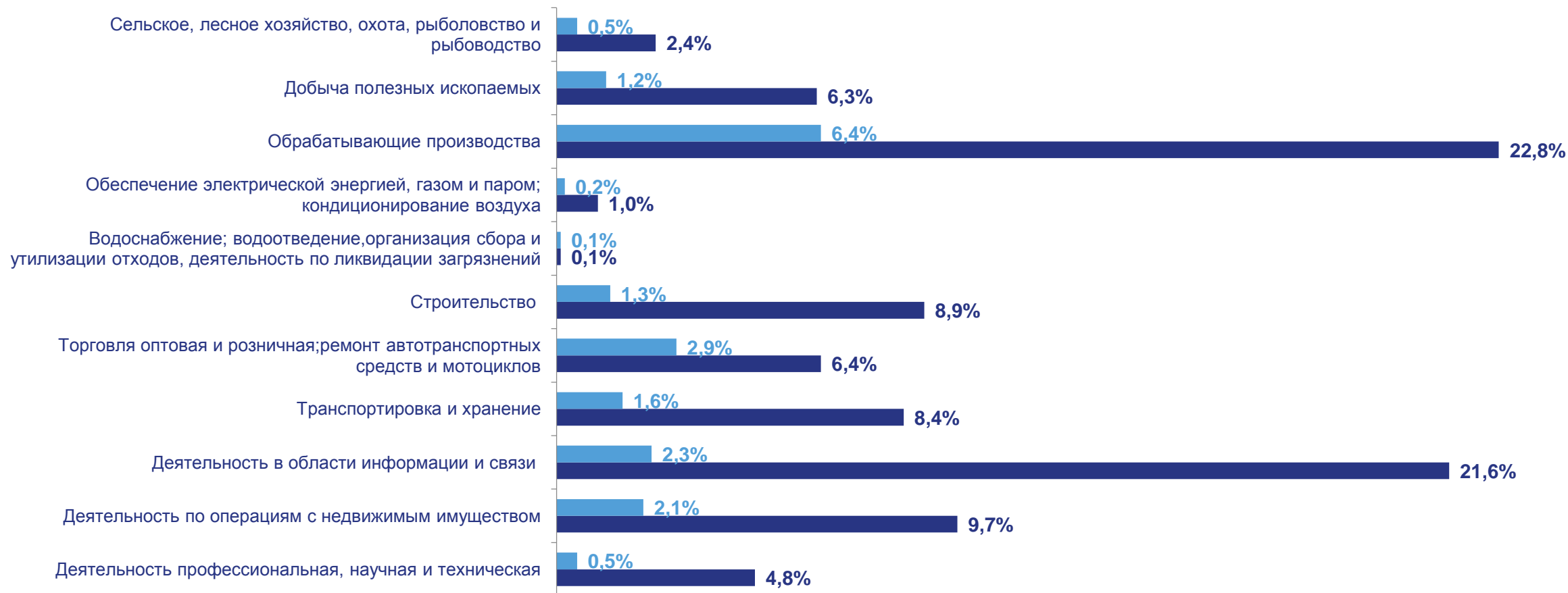
18 995

МЛН РУБЛЕЙ

2022

87 886

МЛН РУБЛЕЙ



в % к общему объему убытка

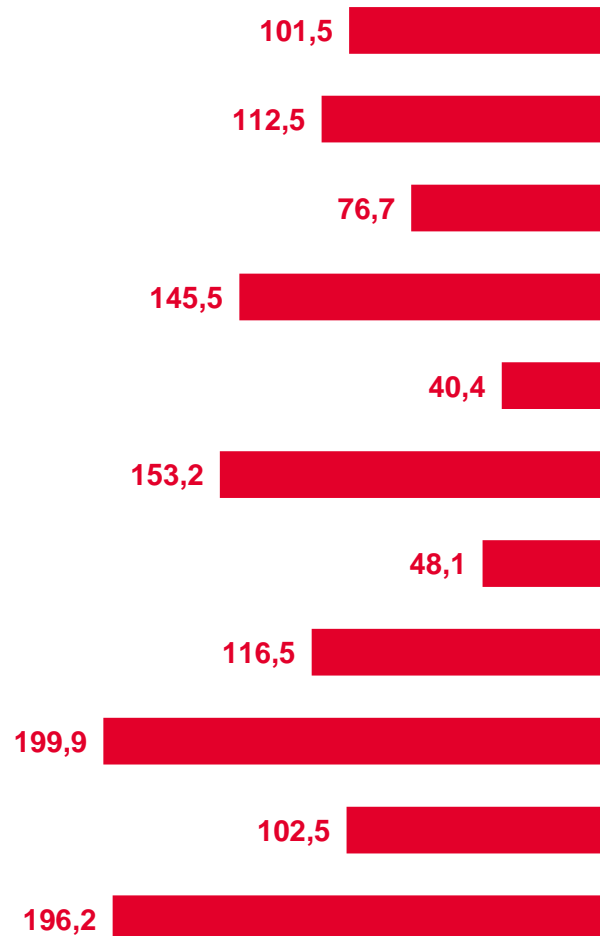




ФИНАНСОВЫЕ РЕЗУЛЬТАТЫ ДЕЯТЕЛЬНОСТИ ОРГАНИЗАЦИЙ

ЯНВАРЬ - АПРЕЛЬ 2023 г., В % СООТВЕТСТВУЮЩЕМУ ПЕРИОДУ ПРЕДЫДУЩЕГО ГОДА*

УБЫТОК



Сельское, лесное хозяйство, охота, рыболовство и рыбоводство

Добыча полезных ископаемых

Обрабатывающие производства

Обеспечение электрической энергией, газом и паром; кондиционирование воздуха

Водоснабжение; водоотведение, организация сбора и утилизации отходов, деятельность по ликвидации загрязнений

Строительство

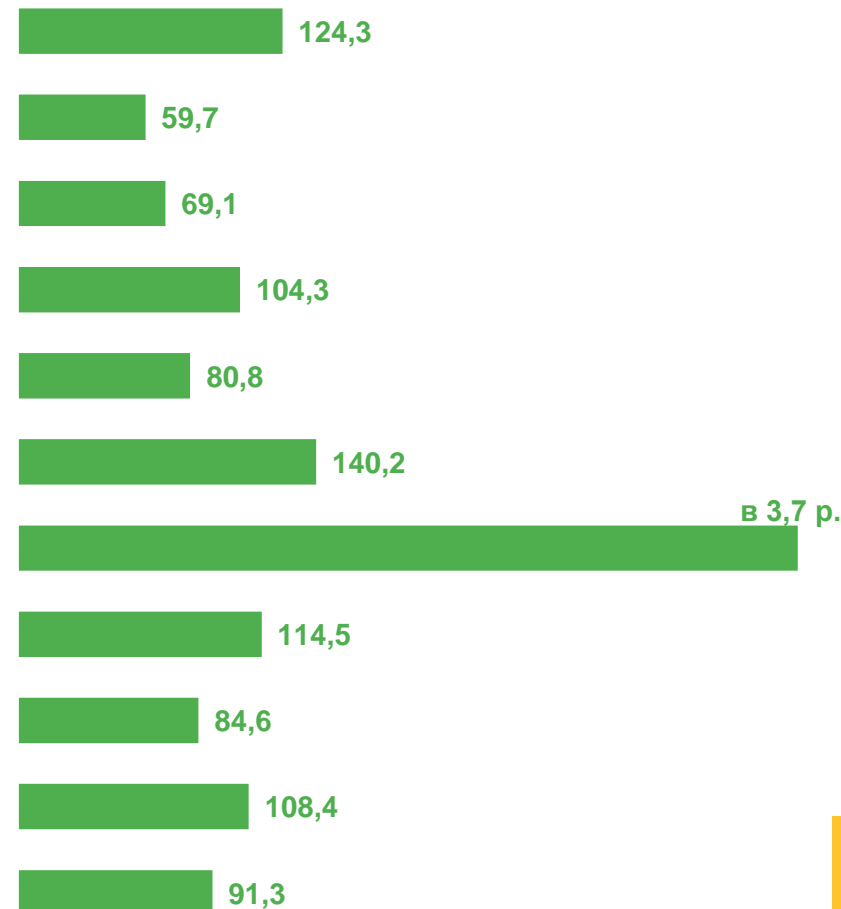
Торговля оптовая и розничная; ремонт автотранспортных средств и мотоциклов

Транспортировка и хранение

Деятельность в области информации и связи

Деятельность по операциям с недвижимым имуществом

Деятельность профессиональная, научная и техническая



ПРИБЫЛЬ

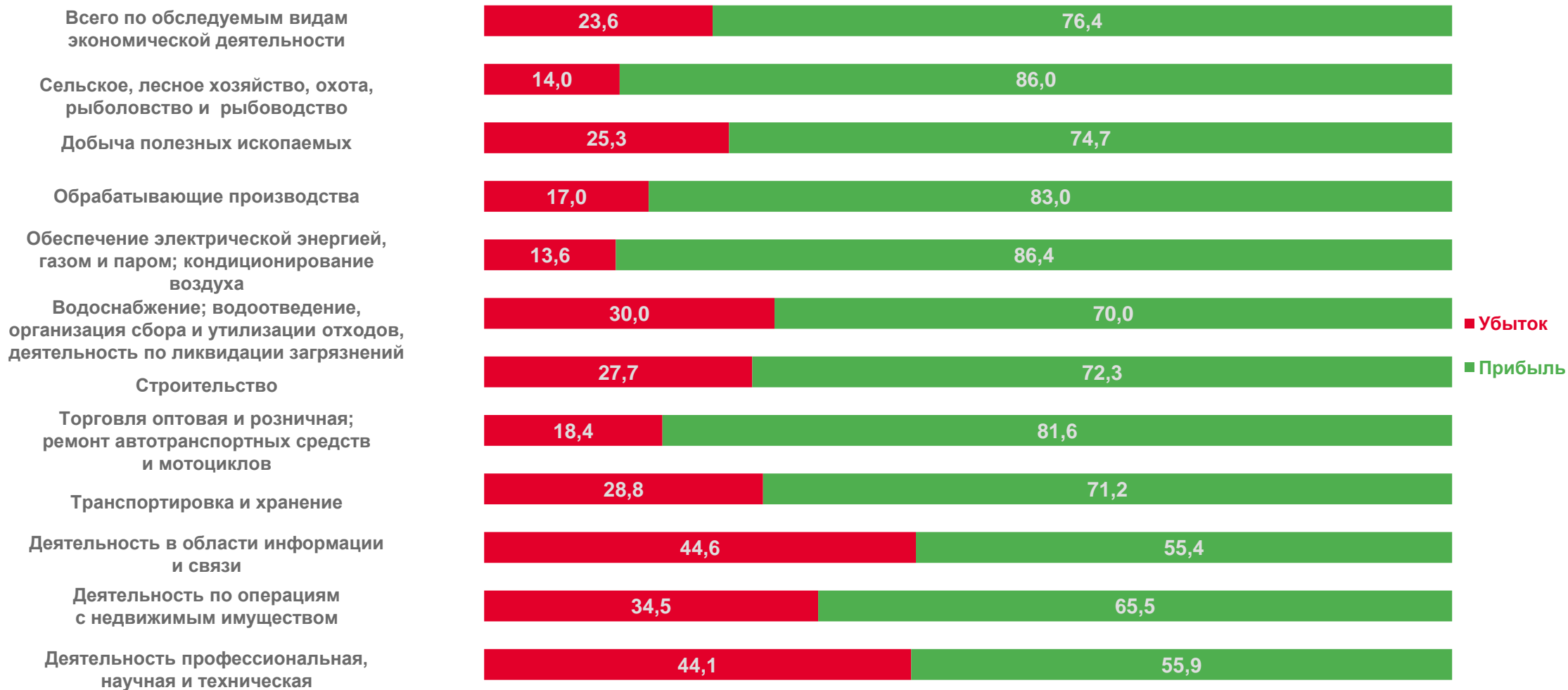
* По сопоставимому кругу организаций в соответствии с методологией бухгалтерского учета





ДОЛЯ УБЫТОЧНЫХ И ПРИБЫЛЬНЫХ ОРГАНИЗАЦИЙ

ЯНВАРЬ - АПРЕЛЬ 2023 г., %



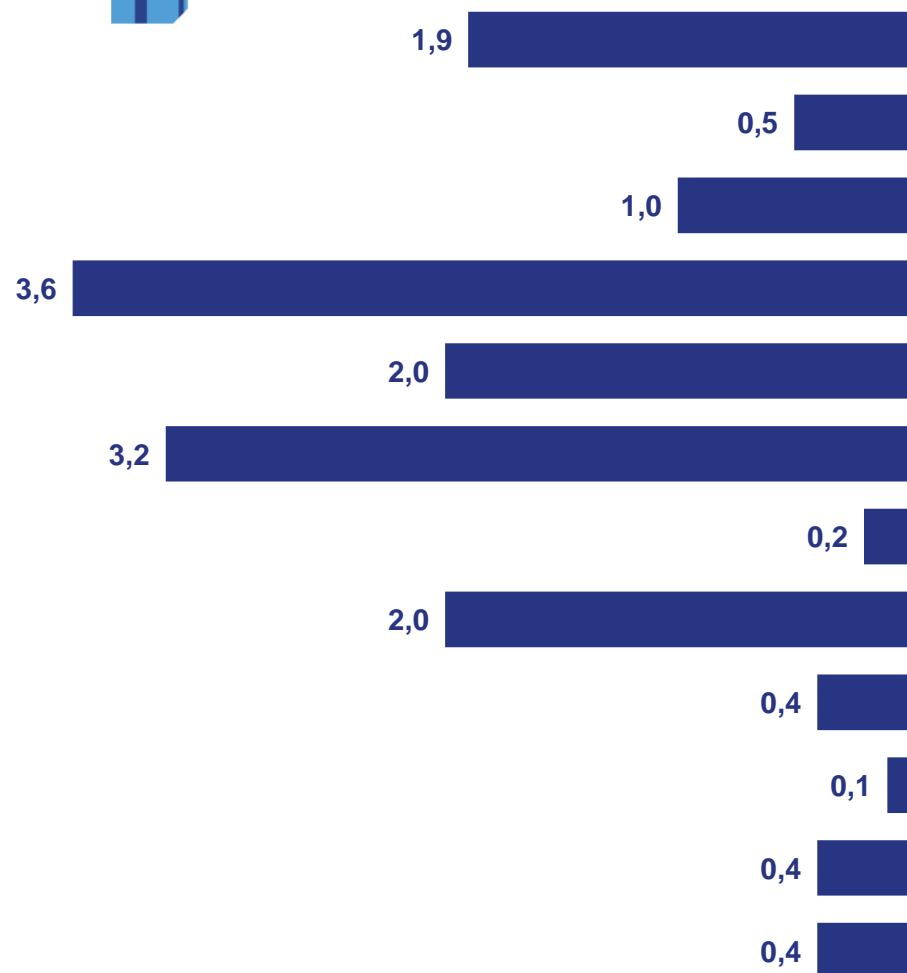


ПРОСРОЧЕННАЯ КРЕДИТОРСКАЯ И ДЕБИТОРСКАЯ ЗАДОЛЖЕННОСТЬ

ЯНВАРЬ - АПРЕЛЬ 2023 г., В % К ОБЩЕЙ КРЕДИТОРСКОЙ/ДЕБИТОРСКОЙ ЗАДОЛЖЕННОСТИ



КРЕДИТОРСКАЯ ЗАДОЛЖЕННОСТЬ



ДЕБИТОРСКАЯ ЗАДОЛЖЕННОСТЬ

